





Англійська мова 5 клас

№	Дата	Тема/ зміст уроку	Домашнє завдання	Термін	Результат
1	30.03.	<p>WEATHER AND CLOTHES. Погода та Одяг. Опрац. тему із підручника ст..152-155 (зелена книга), 158-161 (рожева книга)</p> <p>event - подія size - розмір to enjoy - насолоджуватися to try on - приміряти finally - нарешті be in a hurry - поспішати go back- повертатися</p> <p>Онлайн-практика нових слів: 1.https://www.youtube.com/watch?v=py2IX0zTXiA 2.https://learnenglishkids.britishcouncil.org/ru/node/17870</p>	Записати та вивчити нові слова. Прочитати текст та перекласти незнайомі слова Ex.2 p.154 (зелена книга), Ex.2 p.160 (рожева книга);	До 01.04. 20	Фото записаних слів у словник
2	31.03.	<p>Друзі та одяг. Опрац. тему із підручника ст..156-157 (зелена книга), 162-163 (рожева книга)</p> <p>Fashion – мода To borrow – позичати Light – світла</p> <p><i>Нові слова записати у словник.</i></p> <p>«Одягни Ведмедя» потрібно нажати та пройти гру. learnenglishkids.britishcouncil.org/ru/games/teddy-dresser</p>	Вивчити нові слова. Записати в зошит Ex.2 p.156 (зелена книга), Ex.2 p.163 (рожева книга) – потрібно співставляти кожен з 4-х малюнків з одним із 4-х речень з права у книжці.	До 02.04. 20	Фото вправи з книжки та вдягнутого ведмедя із завершеної гри(скріншот).
3	02.04.	<p>Одяг у різні пори року. Опрац. вправу 2 із підручника ст..158 (зелена книга), 164 (рож. книга)</p> <p>Пісня (Song)- Put On Your Shoes https://www.youtube.com/watch?v=-jBfb33KHU (включайте обов'язково субтитри, спочатку англ.а потім укр.)</p>	Записати пісню у зошит та перекл.. письмово. (підказка: Скопіювати субтитри з ютуба)	До 03.04. 20	Фото записаної пісні.
4	02.04.	<p>Winter clothes. Зимовий одяг. Переглянути відео-урок за посиланням: https://www.youtube.com/watch?v=RVmFXX51Gkg</p> <p>sweater [swetər] – светр scarf [skɑːrf] – шарф hat [hæt] – шапка mittens [mitns]- рукавиці</p>	Виконати: https://www.liveworksheets.com/worksheets/en/English_as_a_Second_Language_(ESL)/Seasons/Seasons,_weather_and_clothes_xk60629qu	До 04.04. 20	Онлайн оцінка (без фото)
<p>Після завершення онлайн-завдання натиснути Finish, Email my answer to my teacher (вписавши своє імя, клас, та мою пошту- mary.skipor@gmail.com) та натиснути Send.</p>					
5	06.04. 2020	<p>SELF-CHECK. КОНТРОЛЬНА РОБОТА ПО ТЕМІ «WEATHER». Посилання для виконання конр.роботи https://www.liveworksheets.com/ln90427xg</p>	Потрібно послухати аудіо записи 1-5, вибрати правильний абзац (хто це говорить) та вписати (вибрати зі списку) правильні	До 08.04. 20	Мені надійне на пошту ваш результат

		(після завершення натискаєте на Finish , потім Email my answers to my teacher , вписуєте своє ім'я та прізвище....., клас 5 , тему « SELF-CHECK », мою пошту «mary.skipor@gmail.com» та натискаєте SEND)	слова що він або вона говорить!										
6	07.04.2020	<p>OUTDOOR ACTIVITIES. Відпочинок на свіжому повітрі. Опрац.тему із підручника ст..162-163 (зелена книга), 168-169 (рожева книга) Створити 5 речень про хобі твоїх однокласників, хто що любить або не любить робити?</p> <table border="1"> <tr> <td><i>She</i> <i>He</i></td> <td><i>likes</i> <i>doesn't like</i></td> <td><i>hiking (походи)</i> <i>doing sport</i> <i>playing computer games</i> <i>playing chess</i></td> </tr> </table> <p>Ех.1 pg.162(зелена книга), 168 (рожева книга) Подивись на малюнки і запиши чим вони займаються (Спочатку англ.мовою – потім українською).</p>	<i>She</i> <i>He</i>	<i>likes</i> <i>doesn't like</i>	<i>hiking (походи)</i> <i>doing sport</i> <i>playing computer games</i> <i>playing chess</i>	Записати в зошит таблицю та Ех.1 р.162 (зелена книга), р.168 (рожева книга) Інтерактивна вправа «My Leisure Time»: https://learningapps.org/10121084	До 09.04.20	Фото вправи у зошиті та Інтерактивна вправа «My Leisure Time».					
<i>She</i> <i>He</i>	<i>likes</i> <i>doesn't like</i>	<i>hiking (походи)</i> <i>doing sport</i> <i>playing computer games</i> <i>playing chess</i>											
7	09.04.2020	<p>Види активного відпочинку. Опрац.тему із підручника ст..163 (зелена книга), 169 (рожева книга)</p>  <table border="1"> <tr> <td>go</td> <td>boating canoeing sailing swimming camping fishing gathering mushrooms skating</td> <td>Кататися на човні Кататися на каное Йти плавати під вітрилами Йти плавати Відправитися в похід Йти на рибалку Піти збирати гриби Піти кататися на ковзанах</td> </tr> </table>	go	boating canoeing sailing swimming camping fishing gathering mushrooms skating	Кататися на човні Кататися на каное Йти плавати під вітрилами Йти плавати Відправитися в похід Йти на рибалку Піти збирати гриби Піти кататися на ковзанах	вписати у словник. зелена книга), 169 (рожева книга) слова та вибери що саме тобі необхідно щоб відправитись у похід та запиши. Гра «Likes»: https://www.gamestolearnenglish.com/favorite-phrases/ (виберіть квадратик «Likes»)	До 10.04.20	Фото вправи у зошиті та Інтерактивної гри «Likes» (скріншот).					
go	boating canoeing sailing swimming camping fishing gathering mushrooms skating	Кататися на човні Кататися на каное Йти плавати під вітрилами Йти плавати Відправитися в похід Йти на рибалку Піти збирати гриби Піти кататися на ковзанах											
8	09.04.2020	<p>Cathy's letter. Лист Кетті Опрац.текст Ех.2 із підручника ст..164 (зелена книга), 170 (рожева книга) Практика нових слів: https://quizlet.com/440429758/activities-flash-cards/ (якщо ваш телефон запросить реєстрацію натисніть на Google акаунт та знову натисніть на посилання зверху)</p>	Прочитати текст впр.2 стор.164 (зелена книга), 170 (рожева книга) та виписати з тексту види діяльності. (*наприклад: Camp....)	До 12.04.20	Фото вправи у зошиті								
9	13.04.2020	<p>Літній табір відпочинку (Camp). Опрац.тему із підручника ст..165-166 (зелена книга), 171-172 (рожева книга)</p> <table border="1"> <tr> <td>Activity</td> <td>Діяльність (активність)</td> </tr> <tr> <td>Countryside</td> <td>Сільська місцевість (село)</td> </tr> <tr> <td>Shelter</td> <td>Укриття</td> </tr> <tr> <td>Brave</td> <td>Хоробрий</td> </tr> </table>	Activity	Діяльність (активність)	Countryside	Сільська місцевість (село)	Shelter	Укриття	Brave	Хоробрий	вписати у словник та вивчити! Список слів про Camping : https://www.english.com/learn/words/A8_M1wqDPHY	До 15.04.20	Фото записаних слів у словник
Activity	Діяльність (активність)												
Countryside	Сільська місцевість (село)												
Shelter	Укриття												
Brave	Хоробрий												

		<table border="1"> <tr><td>Comfortable</td><td>Зручний</td></tr> <tr><td>Cosy</td><td>Затишно</td></tr> <tr><td>Cabin</td><td>Будиночок</td></tr> <tr><td>Poisonous mushroom</td><td>Отруєні гриби</td></tr> <tr><td>Skilful</td><td>Умілий</td></tr> <tr><td>Sick</td><td>Хворий</td></tr> <tr><td>Waterproof boots</td><td>Водонепроникні черевики</td></tr> <tr><td>Plant</td><td>Рослина</td></tr> </table>	Comfortable	Зручний	Cosy	Затишно	Cabin	Будиночок	Poisonous mushroom	Отруєні гриби	Skilful	Умілий	Sick	Хворий	Waterproof boots	Водонепроникні черевики	Plant	Рослина					
Comfortable	Зручний																						
Cosy	Затишно																						
Cabin	Будиночок																						
Poisonous mushroom	Отруєні гриби																						
Skilful	Умілий																						
Sick	Хворий																						
Waterproof boots	Водонепроникні черевики																						
Plant	Рослина																						
10	14.04. 2020	<p>Grammar. THE PREPOSITIONS OF PLACE. Прийменники місця. <i>Опрац. тему із підручника ст..167-168 (зелена книга), 173-174 (рожева книга)</i> В цілому, ми використовуємо: - at, at the для того щоб ВКАЗАТИ <i>наприкл.: at school – у (в) школі</i> at the cinema – у (в) кінотеатрі Jane is waiting for you at the bus stop.- Джейн чекає тебе на автобусній зупинці.(<i>зказується на автоб. зупинку</i>)</p> <p>- in, in the для ЗАКРИТОГО ПРОСТОРУ <i>наприкл.: in London- в Лондоні</i> in the village- в селі Do you live in Japan?- Ти живеш в Японії? (<i>питається про конкретний простір (Японія)</i>)</p> <p>ЗАПИСАТИ ЦЕ У ЗОШИТ.</p>	<p>Законспектувати THE PREPOSITIONS OF PLACE. Прийменники місця з підручника (таблиця). Тестування: https://naurok.com.ua/test/join?gamecode=546276 код доступу: 546276</p>	Увага Тест и до 16.04.	<i>Фото зошита та виконані тести (результат я сама побачу онлайн)</i>																		
11	16.04. 2020	<p>Free Time Activities.</p> <p>Відео «Talking about Hobbies and Free Time Activities»: https://youtu.be/z595z_DmpmQ Виписати незнайомі слова із відео у словничок!</p>	<p>Інтерактивна гра: https://learningapps.org/view1186592 або</p> 	До 17.04. 20	<i>Виконана гра (якщо ви зареєстрована на тому сайті я сама побачу виконання) та фото словника відправити.</i>																		
12	16.04. 2020	<p>NATURE'S BEAUTY. Краса природи. <i>Опрац. тему із підручника ст..172-173 (зелена книга), 178-179 (рожева книга)</i></p> <table border="1"> <tr><td>rainy</td><td>Дощовий</td></tr> <tr><td>warmer</td><td>Тепліше</td></tr> <tr><td>hot</td><td>Гарячий</td></tr> <tr><td>longer</td><td>Довше</td></tr> <tr><td>thunderstorms</td><td>Гроза</td></tr> <tr><td>shade</td><td>Відтінок</td></tr> <tr><td>thunder</td><td>Грім</td></tr> <tr><td>season</td><td>Сезон</td></tr> <tr><td>fall</td><td>Падіння</td></tr> </table>	rainy	Дощовий	warmer	Тепліше	hot	Гарячий	longer	Довше	thunderstorms	Гроза	shade	Відтінок	thunder	Грім	season	Сезон	fall	Падіння	<p>Прочитати текст Ex.2 pg. 172 (зелена книга), pg. 178 (рожева книга) та вписати потрібні слова у пропусках. Переглянути відео https://youtu.be/2xfjzDHMNw (включіть субтитри обов'язково, англійські а потім українські)</p>	До 19.04. 20	<i>Фото записаних слів у словничок.</i>
rainy	Дощовий																						
warmer	Тепліше																						
hot	Гарячий																						
longer	Довше																						
thunderstorms	Гроза																						
shade	Відтінок																						
thunder	Грім																						
season	Сезон																						
fall	Падіння																						

		<table border="1"> <tr><td>cool</td><td>Класно</td></tr> <tr><td>flood</td><td>Затоплення</td></tr> <tr><td>fly</td><td>Літати</td></tr> <tr><td>from</td><td>Із</td></tr> <tr><td>below</td><td>Внизу</td></tr> <tr><td>bloom</td><td>Розквіт</td></tr> <tr><td>soil</td><td>Ґрунт</td></tr> <tr><td>to melt</td><td>Танути</td></tr> </table> <p>Виписати незнайомі слова у словничок!</p>	cool	Класно	flood	Затоплення	fly	Літати	from	Із	below	Внизу	bloom	Розквіт	soil	Ґрунт	to melt	Танути			
cool	Класно																				
flood	Затоплення																				
fly	Літати																				
from	Із																				
below	Внизу																				
bloom	Розквіт																				
soil	Ґрунт																				
to melt	Танути																				
13	21.04. 2020	<p>Seasons. Пори року. <i>Опрац. тему із підручника ст..174-176 (зелена книга), 180-182 (рожева книга)</i></p> <table border="1"> <tr><td>Berry</td><td>Ягода</td></tr> <tr><td>Nest</td><td>Гніздо</td></tr> <tr><td>to blossom</td><td>Цвісти</td></tr> <tr><td>to blow</td><td>Підірвати</td></tr> <tr><td>Mild</td><td>Легкий</td></tr> <tr><td>the Earth</td><td>Земля (планета)</td></tr> <tr><td>to take care (of)</td><td>Піклуватися (про), дбати</td></tr> </table> <p>Виписати у словник та вивчити!</p> <p>Відео «Seasons. Пори року» https://youtu.be/fKa8ayPAaic</p> <p>The poem White sheep, white sheep, On a blue hill, When the wind stops You all stand still. When the wind blows You walk away slow. White sheep, white sheep, Where do you go? <i>(Cristina Rossetti)</i></p> <p>Прослухаєте аудіозапис як читається вірш.</p>  <p>64-Unit4-Lesson4-p175_task5.mp3 (нажимаєте 2 рази на значок, відкрити)</p>	Berry	Ягода	Nest	Гніздо	to blossom	Цвісти	to blow	Підірвати	Mild	Легкий	the Earth	Земля (планета)	to take care (of)	Піклуватися (про), дбати	<p>Законспектувати пори року та місяці до кожної пори року із відео у зошиті! А також Законспектувати вірш у зошит та записати аудіо на телефоні вашим голосом як ви читаете цей вірш.</p>	<p>До 23.04. 20</p>	<p><i>Фото зошита. Відправити мені аудіо читання вами вірша.</i></p>		
Berry	Ягода																				
Nest	Гніздо																				
to blossom	Цвісти																				
to blow	Підірвати																				
Mild	Легкий																				
the Earth	Земля (планета)																				
to take care (of)	Піклуватися (про), дбати																				
14	23.04. 2020	<p>LOOL BACK. ПОВТОРЕННЯ. LESSONS 3-4. <i>Опрац. тему із підручника ст..177-179 (зелена книга), 183-185 (рожева книга)</i></p> <p>Yucky- [jʌki] – Огидний</p> <p>Повторення нових слів про природу: https://www.gamestolearnenglish.com/fas-t-vocab/ (нажати Start, вибрати квадратик Nature (знак сонця))</p>	<p>Переглянути вправи з 1 по 9, та вибрати дві вправи для виконання у зошиті. Пограти у гру. Інтерактивна гра «Season's Time» https://learningapps.org/view43765 74</p>	<p>До 24.04. 20</p>	<p><i>Фото зошита та виконання ігор.</i></p>																

15	23.04. 2020	<p>УРОК ДОМАШНЬОГО ЧИТАННЯ. Прочитати текст «THE SELFISH GIANT- Егоїстичний велетень» із підручника ст..180 (зелена книга), 186 (рожева книга) Прослухаєте аудіозапис тексту.</p>  <p>66-Unit4-Reading For Fun-p180_task1.mp3 (нажимаєте 2 рази на значок, відкрити)</p>	Прочитати текст самостійно 3 рази та виписати незнайомі слова у словничок.	До 27.04. 20	Фото записаних слів у словничок.
----	----------------	---	--	--------------------	---

Нагадую що карантин – це не канікули!